



















## Výsledky podľa kategórii

Výhlasovateľom súťaže je SZC - komisia MTB

Organizátor: Bike Racing Slovakia, Žarnovica

Por	Št.č.	Meno	Roč.	Nár.	Klub	Kat	1.jazda	2.jazda	Čas	Body
<b>Kolobežky</b>										
<b>Kolobežky</b>										
1.	68	MIŠKOLCI Simon	2008			K	1. 16,08	1. 16,49	<b>16,08</b>	
2.	121	REPISKÝ Filip	2010		B.R.S.	K	2. 18,05	2. 18,32	<b>18,05</b>	
3.	140	MATIS David	2010		Quick Riders	K	3. 18,20	3. 18,43	<b>18,20</b>	
4.	155	BERLIK Roland	2010			K	4. 18,61	4. 19,03	<b>18,61</b>	
5.	135	ČIČ Jakub	2008			K	5. 19,13	6. 19,53	<b>19,13</b>	
6.	55	SULAN Adrian	2012		BRS	K	7. 20,27	5. 19,50	<b>19,50</b>	
7.	110	ŠEVČÍK Matúš	2011		BMXcyclingsport	K	6. 20,20	7. 20,00	<b>20,00</b>	
8.	157	TOMAŠÁK Matias	2010			K	8. 21,14	10. 21,87	<b>21,14</b>	
9.	120	DIBDIAK Pavol	2011			K	9. 21,47	8. 21,41	<b>21,41</b>	
10.	17	ŽDANSKÝ William	2014		Brs martin	K	10. 21,62	9. 21,62	<b>21,62</b>	
11.	34	CHMELÍK Juraj	2014		B.R.S. Martin	K	11. 21,82	11. 22,79	<b>21,82</b>	
12.	71	ČILLÍK Sebastian Filip	2013		Brs martin	K	12. 23,75	14. 24,36	<b>23,75</b>	
13.	28	KRŠKA Juraj	2012		Brs martin	K	13. 23,80	12. 23,85	<b>23,80</b>	
14.	163	FEDOR Adam	2012			K	14. 24,91	13. 24,22	<b>24,22</b>	
15.	36	CHMELIKOVA Klara	2012		Bike racing slovakia Martin	K	15. 27,72	15. 27,42	<b>27,42</b>	
16.	149	JAESCHKE Christian	2013			K	16. 33,28	16. 31,22	<b>31,22</b>	
17.	73	ČILLÍKOVÁ Melissa	2016		Brs martin	K	17. 39,07		<b>39,07</b>	
18.	164	MORAWA Leonard	2017			K	18. 41,28		<b>41,28</b>	

## Skateboard

### Skateboard

1.	84	KAČICOVÁ Katarína	1986			SKT	1. 20,70	1. 20,41	<b>20,41</b>	
2.	77	KAČICOVÁ Dorota	2011		ZŠ Gbefany	SKT	2. 21,70	2. 20,75	<b>20,75</b>	
3.	81	KAČIC Michal	2013		ZŠ Gbefany	SKT	3. 24,22	3. 24,08	<b>24,08</b>	

## Bike 0-8

### Deti 0-8

1.	123	CVIK Samuel	2013		B.R.S. Slovakia	D 0-8	1. 16,78	1. 16,56	<b>16,56</b>	
2.	37	CHMELIK Juraj	2014		Bike _acing Slo _akia	D 0-8	2. 16,99	2. 17,04	<b>16,99</b>	
3.	60	BREYER Dárius	2014		Karpatské Horské	D 0-8	3. 17,04	3. 17,57	<b>17,04</b>	
4.	150	POLÁK Krištof	2013			D 0-8	4. 18,19	4. 18,44	<b>18,19</b>	
5.	16	ŽDANSKÝ William	2014		Bike _acing Slo _akia	D 0-8	5. 18,38	5. 18,73	<b>18,38</b>	
6.	78	KAČIC Michal	2013		ZŠ Gbefany	D 0-8	7. 18,93	6. 18,73	<b>18,73</b>	
7.	66	ČILLÍK Sebastian Filip	2013		Bike _acing Slo _akia	D 0-8	6. 18,81	8. 19,32	<b>18,81</b>	
8.	124	HUDAK Grace	2014			D 0-8	8. 19,10	7. 18,84	<b>18,84</b>	
9.	70	MIŠKOLCI Matias	2015			D 0-8	9. 20,80	9. 19,78	<b>19,78</b>	
10.	9	ŠUŠLA Michal	2014		Bike _acing Slo _akia	D 0-8	10. 21,55	10. 21,16	<b>21,16</b>	
11.	103	JAVORNÍCKY Lukáš	2014		Bike _acing Slo _akia	D 0-8	11. 22,18	11. 22,03	<b>22,03</b>	
12.	31	BILY Samuel Peter	2015		Brs martin	D 0-8	14. 23,94	12. 22,75	<b>22,75</b>	
13.	166	HAMŠÍK Matúš	2015		Bike _acing Slo _akia	D 0-8	12. 23,11	13. 23,00	<b>23,00</b>	
14.	86	BÍRO Lukas	2016		CTVZ	D 0-8	13. 23,42		<b>23,42</b>	
15.	165	MORAWA Teodor	2014			D 0-8	15. 24,22	14. 24,33	<b>24,22</b>	
16.	52	BELAN Samuel	2016		Karpatské Horské	D 0-8	16. 24,75	15. 24,50	<b>24,50</b>	
17.	30	KRŠKA Janko	2015		Bike _acing Slo _akia	D 0-8	17. 24,75	21. 27,44	<b>24,75</b>	
18.	130	VRTÍK Lukáš	2016		B.R.S.	D 0-8	18. 24,77	16. 25,19	<b>24,77</b>	
19.	115	MYDLIAR Šimon	2014			D 0-8	21. 27,06	17. 25,27	<b>25,27</b>	
20.	109	VANIŠEV Michal	2013			D 0-8	19. 25,49	19. 27,01	<b>25,49</b>	
21.	143	BELICAJ Tomáš	2014			D 0-8	20. 27,02	18. 25,83	<b>25,83</b>	
22.	145	GRÁC Rastislav	2016		Bike _acing Slo _akia	D 0-8	DNF	20. 27,03	<b>27,03</b>	
23.	69	ČILLÍKOVÁ Melissa	2016		Bike _acing Slo _akia	D 0-8	31. 40,68	22. 28,48	<b>28,48</b>	
24.	152	MURÍN Adam	2014			D 0-8	22. 29,92	23. 28,61	<b>28,61</b>	
25.	230	MURÍN Matúš	2016			D 0-8	26. 32,40	24. 30,08	<b>30,08</b>	
26.	153	MURÍN Jakub	2015			D 0-8	23. 30,41	27. 33,64	<b>30,41</b>	
27.	158	TOMAŠÁK Michal	2014			D 0-8	24. 30,42	25. 30,56	<b>30,42</b>	
28.	156	PLASKÚR Teodor	2014			D 0-8	25. 30,87	26. 32,31	<b>30,87</b>	
29.	104	JAVORNICKA Sabinka	2016		Brs martin	D 0-8	28. 34,61	28. 34,26	<b>34,26</b>	

## Výsledky podľa kategórii

Por	Št.č.	Meno	Roč.	Nár.	Klub	Kat	1.jazda	2.jazda	Čas	Body
30.	161	ŠKOLNÍK Maximilián	2017			D 0-8	27. 34,31		<b>34,31</b>	
31.	64	LONGAUER Tomáš	2015		Prodigy racing	D 0-8	29. 37,38	29. 37,61	<b>37,38</b>	
32.	122	SZETEI Teo	2018			D 0-8	30. 37,62	30. 37,97	<b>37,62</b>	

## Bike 9-12, Bike 13-16, Ženy 9-15

## Chlapci 13-16

1.	107	ŠEVČÍK Aleš	2005		BMX cycling sport	CH13-16	1. 14,15	1. 13,94	<b>13,94</b>	
2.	137	KONDVÁR Dominik	2008		B.R.S.	CH13-16	2. 14,32	2. 14,13	<b>14,13</b>	
3.	38	SUCHOMEL Michal	2007			CH13-16	5. 14,90	3. 14,67	<b>14,67</b>	
4.	14	KUCHÁRIK Tomáš	2008		Bike _acing Slo _akia	CH13-16	3. 14,85	4. 14,77	<b>14,77</b>	
5.	40	KMECÍK Filip	2006			CH13-16	4. 14,89	6. 15,21	<b>14,89</b>	
6.	32	MAĐAR Juraj	2005		B.R.S.	CH13-16	7. 15,66	5. 15,15	<b>15,15</b>	
7.	39	KALAŠ Oliver	2007			CH13-16	6. 15,47	12. 16,59	<b>15,47</b>	
8.	65	LONGAUER Lukáš	2008		Prodigy racing	CH13-16	10. 15,77	7. 15,48	<b>15,48</b>	
9.	57	BENKO Matej	2007		Bike _acing Slo _akia	CH13-16	12. 15,85	8. 15,58	<b>15,58</b>	
10.	93	GEROČ Jakub	2007		BMX kub košický šarkaň	CH13-16	8. 15,72	9. 15,59	<b>15,59</b>	
11.	129	ADAMEC Jakub	2006			CH13-16	9. 15,76	11. 16,39	<b>15,76</b>	
12.	99	ONDRUŠ Šimon	2007		Košický Šarkaň	CH13-16	11. 15,82	10. 15,95	<b>15,82</b>	
13.	160	KOLEJÁK Richard	2006			CH13-16	13. 18,05	13. 17,16	<b>17,16</b>	
14.	114	GLEMBA Marek	2008			CH13-16	14. 19,22	14. 18,97	<b>18,97</b>	
15.	112	PAŽITKA Matej	2008			CH13-16	15. 22,22	15. 21,82	<b>21,82</b>	

## Chlapci 9-12

1.	62	REPISKÝ Filip	2010		BRS	CH9-12	1. 15,29	1. 15,13	<b>15,13</b>	
2.	91	OROSZ Richard	2009		Košický Šarkaň	CH9-12	2. 15,52	3. 15,60	<b>15,52</b>	
3.	136	MANDZI Leonard	2010		PRODIGY	CH9-12	4. 15,70	2. 15,54	<b>15,54</b>	
4.	105	SUCHÝ Adam	2009		BMX cycling sport	CH9-12	3. 15,60	4. 15,61	<b>15,60</b>	
5.	41	KOŠCO Leonard	2010		BRS Martin	CH9-12	5. 15,86	5. 15,84	<b>15,84</b>	
6.	95	NOVÁK Vladimír	2010		Ck twisterbike	CH9-12	6. 16,11	6. 15,88	<b>15,88</b>	
7.	102	KAPUSTA Matej	2009		Junkride army	CH9-12	7. 16,35	7. 15,92	<b>15,92</b>	
8.	148	MATIAŠKO Šimon	2009		B.R.S.	CH9-12	8. 16,46	8. 16,46	<b>16,46</b>	
9.	108	ŠEVČÍK Matúš	2011		BMX cycling sport	CH9-12	9. 16,76	9. 16,73	<b>16,73</b>	
10.	138	MATIS David	2010		Quick Riders	CH9-12	16. 19,35	10. 16,76	<b>16,76</b>	
11.	15	ŽDANSKÝ Jakub	2010		Bike _acing Slo _akia	CH9-12	10. 16,78	12. 17,18	<b>16,78</b>	
12.	50	SULAN Adrián	2012		BRS/ ZŠ Myjava	CH9-12	11. 16,97	11. 16,92	<b>16,92</b>	
13.	10	ŠUŠLA Martin	2012		Bike _acing Slo _akia	CH9-12	14. 18,16	13. 17,34	<b>17,34</b>	
14.	162	FEDOR Karol	2010			CH9-12	12. 17,50	14. 17,69	<b>17,50</b>	
15.	151	MURÍN Lukáš	2010			CH9-12	13. 17,87	15. 17,95	<b>17,87</b>	
16.	98	ONDRUŠ Michal	2012		Košický Šarkaň	CH9-12	15. 18,25	16. 18,14	<b>18,14</b>	
17.	26	KRŠKA Juraj	2012		Brs martin	CH9-12	23. 1:04,84	17. 18,69	<b>18,69</b>	
18.	167	MICHALIGA Tomáš	2011			CH9-12	17. 21,15	18. 21,06	<b>21,06</b>	
19.	111	PILLER Matúš	2011			CH9-12	18. 21,61	19. 21,70	<b>21,61</b>	
20.	117	MYDLIAR Matúš	2011			CH9-12	19. 22,39	20. 22,54	<b>22,39</b>	
21.	147	POLKAN Nicolo	2010			CH9-12	20. 22,62	21. 22,95	<b>22,62</b>	
22.	168	BUCKULČÍK Michal	2012			CH9-12	21. 23,94	22. 24,63	<b>23,94</b>	
23.	118	TARGOŠ Denis	2010			CH9-12	22. 24,09	23. 24,67	<b>24,09</b>	

## Dievčatá 9-15

1.	13	KUCHÁRIKOVÁ	2011		Bike _acing Slo _akia	D9-15	1. 18,56	1. 18,54	<b>18,54</b>	
2.	75	KAČICOVÁ Dorota	2011		ZŠ Gbefany	D9-15	2. 19,97	2. 20,36	<b>19,97</b>	

## Bike Ženy 16+

## Ženy

1.	56	MADARÁSOVÁ Kristína	1999		BIKEGARAGE	Ž 16+	1. 14,15	1. 14,06	<b>14,06</b>	
2.	97	NOVÁKOVÁ Kristína	2004		Ck twisterbike	Ž 16+	2. 15,25	2. 15,14	<b>15,14</b>	
3.	87	BÍROVÁ Natalie	1989		CTVZ	Ž 16+	3. 15,51	3. 15,55	<b>15,51</b>	
4.	146	OLEKŠÁKOVÁ Viktória	2004		Allstars racing team	Ž 16+	4. 15,61	4. 15,57	<b>15,57</b>	
5.	82	KAČICOVÁ Katarína	1986			Ž 16+	5. 17,19	5. 17,36	<b>17,19</b>	

## Bike Muži Elite

## Elite Muži


1.	67	MIŠKOLCI Tommy	2003			ME	DNF	1. 26,12	<b>26,12</b>	10
2.	125	HRADSKÝ Daniel	2005		MAD STYLE RACING	ME	1. 26,88	2. 26,96	<b>26,88</b>	7
3.	133	KRNÁČ Martin	1994		Prodigy racing	ME	2. 27,93	3. 27,94	<b>27,93</b>	5

## Výsledky podľa kategórii

Por	Št.č.	Meno	Roč.	Nár.	Klub	Kat	1.jazda	2.jazda	Čas	Body
4.	92	OROSZ Oliver	2004		Košický Šarkaň	ME	3. 28,10	4. 28,20	<b>28,10</b>	3
5.	33	VELĎÁK Patrik	1993			ME	4. 28,14	DNF	<b>28,14</b>	1
6.	63	HAVIAR Adam	1998		Bike racing slovakia	ME	5. 28,37	5. 28,35	<b>28,35</b>	
7.	154	POTANČOK Lukáš	2000		Prodigy racing	ME	6. 29,64	6. 29,22	<b>29,22</b>	
8.	44	KUZMA Daniel	2004			ME	7. 31,26	7. 30,70	<b>30,70</b>	
9.	35	ADRIEN Adam	1999			ME	9. 31,72	8. 30,78	<b>30,78</b>	
10.	159	TOHOL Tomáš	2004			ME	10. 39,48	9. 30,81	<b>30,81</b>	
11.	101	ONDRUŠ Kristián	2004		Košický Šarkaň	ME	8. 31,27	10. 31,05	<b>31,05</b>	

## Bike Masters 35+

## Muži Masters

1.	59	MOLNÁR Martin	1975		Karpatské Horské	M35+	1. 13,75	3. 15,82	<b>13,75</b>	
2.	61	BREYER Karol	1980		Karpatské Horské	M35+	3. 14,76	1. 14,64	<b>14,64</b>	
3.	53	BELAN Juraj	1982		Karpatské Horské	M35+	2. 14,70	2. 14,87	<b>14,70</b>	
4.	144	SEMANČÍK Jozef	1980		Allstars racing team	M35+	4. 15,76		<b>15,76</b>	

Počet záznamov: 113

Podpis: Hlavný rozhodca: Branislav Repiský